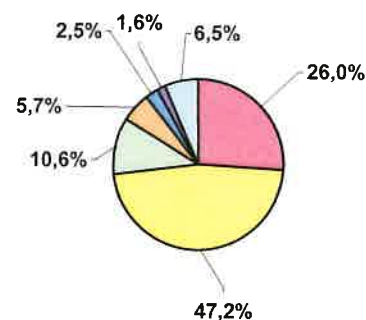


BUDGET PRIMITIF 2020

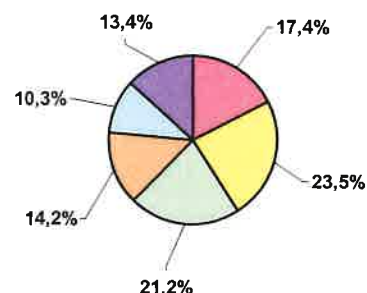
DEPENSES DE FONCTIONNEMENT

CHARGES DE FONCTIONNEMENT (eau, électricité, assurances, télécommunications, affranchissements, carburant, fêtes et cérémonie, fournitures scolaires, formations, entretien véhicules, entretien voirie...)	165 200
CHARGES DE PERSONNEL	300 000
AUTRES CHARGES DE GESTION COURANTE (indemnités, subventions, service incendie...)	67 552
CHARGES FINANCIERES (Intérêts des emprunts)	36 000
CHARGES EXCEPTIONNELLES+FPIC+ AMORTISSEMENT	15 825
DEPENSES IMPREVUES	10 000
VIREMENT A LA SECTION D'INVESTISSEMENT	41 447
	636 024



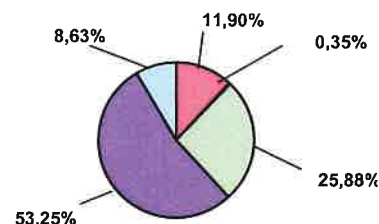
RECETTES DE FONCTIONNEMENT

TAXE D'HABITATION	110 903
TAXE FONCIER BATI ET NON BATI	149 296
ATTRIBUTION DE COMPENSATION (ancienne taxe professionnelle reversée par Montélimar Agglomération)	135 000
DOTATIONS (état), PARTICIPATION et TAXES (énergie hydraulique, droit de mutation...)	90 182
AUTRES PRODUITS DE GESTION COURANTE (Locations immeubles, salle d'animation rurale, divers)	65 283
FNGIR	85 360
	636 024



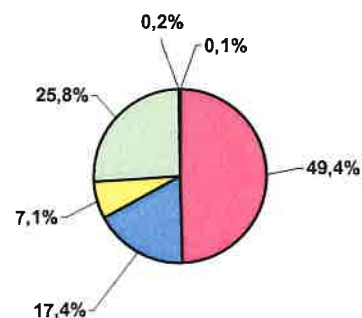
DEPENSES D'INVESTISSEMENT

REMBOURSEMENT D'EMPRUNTS	69 000
FRAIS D'ETUDES (étude construction groupe scolaire,...)	2 000
INVESTISSEMENT MATERIELS ET ACQUISITIONS (achat d'un camion benne pour ST, achat d'une débroussailleuse, achat mobilier scolaire pour 6ème classe, mobiliers urbains, remplacement portail service technique, livres bibliothèque,...)	150 000
INVESTISSEMENT (voirie, réfection court de tennis, travaux sur bâtiments communaux...)	308 689
DEPENSES IMPREVUES	50 000
	579 689



RECETTES D'INVESTISSEMENT

AFFECTATION D'INVESTISSEMENT REPORTE (exercice 2018)	286 180
EXCEDENT DE FONCTIONNEMENT (exercice 2018)	101 127
VIREMENT DE LA SECTION DE FONCTIONNEMENT	41 447
DOTATION (Fonds compensation TVA, taxe locale d'aménagement)	149 610
SUBVENTIONS D'INVESTISSEMENT (département, région, état)	1 000
AMORTISSEMENTS	325
	579 689



TAUX D'IMPOSITION DES 3 TAXES DIRECTES COMMUNALES (inchangés depuis 2004)

	2018	2019	2020	moyenne national	moyenne départemental
TAXE D'HABITATION	7,95%	7,95%	7,95%	24,54%	20,72%
TAXE FONCIERE BATIE	8,97%	8,97%	8,97%	21,59%	19,23%
TAXE FONCIERE NON BATIE	40,51%	40,51%	40,51%	49,72%	58,13%