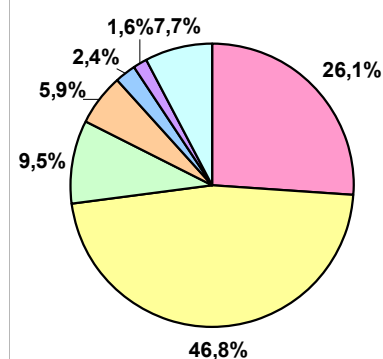


BUDGET PRIMITIF 2019

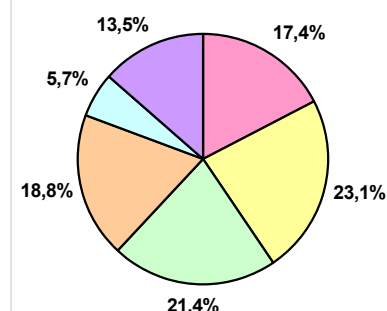
DEPENSES DE FONCTIONNEMENT

CHARGES DE FONCTIONNEMENT (eau, électricité, assurances, télécommunications, affranchissements, carburant, fêtes et cérémonie, fournitures scolaires, formations, entretien véhicules, entretien voirie...)	164 500
CHARGES DE PERSONNEL	295 000
AUTRES CHARGES DE GESTION COURANTE (indemnités, subventions, service incendie...)	60 000
CHARGES FINANCIERES (Intérêts des emprunts)	37 000
CHARGES EXCEPTIONNELLES	15 191
DEPENSES IMPREVUES	10 000
VIREMENT A LA SECTION D'INVESTISSEMENT	48 588
	630 279



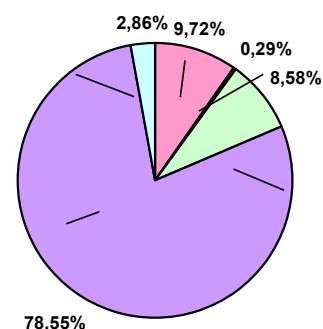
RECETTES DE FONCTIONNEMENT

TAXE D'HABITATION	109 551
TAXE FONCIER BATI ET NON BATI	145 887
ATTRIBUTION DE COMPENSATION (ancienne taxe professionnelle reversée par Montélimar Agglomération)	135 000
DOTATIONS (état) , PARTICIPATION et TAXES (energie hydraulique, droit de mutation...)	118 281
AUTRES PRODUITS DE GESTION COURANTE (Locations immeubles, salle d'animation rurale, divers)	36 200
FNGIR	85 360
	630 279



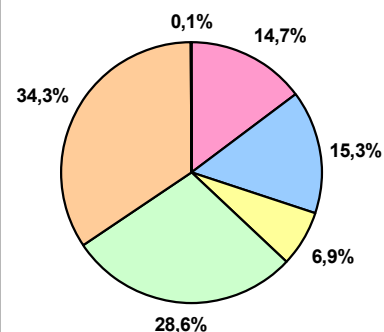
DEPENSES D'INVESTISSEMENT

REMBOURSEMENT D'EMPRUNTS	68 000
FRAIS D'ETUDES (étude construction groupe scolaire,...)	2 000
INVESTISSEMENT MATERIELS ET ACQUISITIONS (remplacement panneaux lumineux, mobiliers urbains, remplacement radar pédagogique, livres bibliothèque ,pc et video projecteur pour école,achat mobilier nouvelle cantine...)	60 000
INVESTISSEMENT (voirie, fin des travaux nouvelle cantine, groupe scolaire...)	549 379
DEPENSES IMPREVUES	20 000
	699 379



RECETTES D'INVESTISSEMENT

AFFECTATION D'INVESTISSEMENT REPORTE (exercice 2018)	103 107
EXCEDENT DE FONCTIONNEMENT (exercice 2018)	106 993
VIREMENT DE LA SECTION DE FONCTIONNEMENT	48 588
DOTATION (Fonds compensation TVA, taxe locale d'aménagement)	200 000
SUBVENTIONS D'INVESTISSEMENT (département, région, état)	240 000
AMORTISSEMENTS	691
	699 379



TAUX D'IMPOSITION DES 3 TAXES DIRECTES COMMUNALES (inchangés depuis 2004)

	2017	2018	2019	moyenne nationale	moyenne département
TAXE D'HABITATION	7,95%	7,95%	7,95%	24,54%	20,72%
TAXE FONCIERE BATIE	8,97%	8,97%	8,97%	21,19%	19,19%
TAXE FONCIERE NON BATIE	40,51%	40,51%	40,51%	49,67%	58,09%