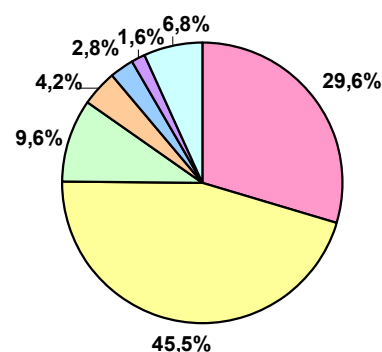


## BUDGET PRIMITIF 2017

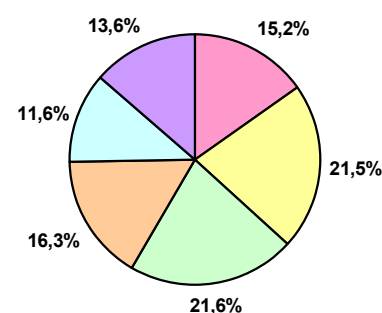
### DEPENSES DE FONCTIONNEMENT

CHARGES DE FONCTIONNEMENT (eau, électricité, assurances, télécommunications, affranchissements, carburant, fêtes et cérémonie, fournitures scolaires, formations, entretien véhicules, entretien voirie, fournitures administratives, locations mobilières, entretien réseaux, entretien batiments publics, maintenance, réparation matériel roulants,...)	185 400
CHARGES DE PERSONNEL	285 000
AUTRES CHARGES DE GESTION COURANTE (indemnités, subventions associations et ccas, service incendie...)	60 000
CHARGES FINANCIERES (Intérêts des emprunts)	26 000
CHARGES EXCEPTIONNELLES	17 380
DEPENSES IMPREVUES	10 000
VIREMENT A LA SECTION D'INVESTISSEMENT	42 273
	<b>626 053</b>



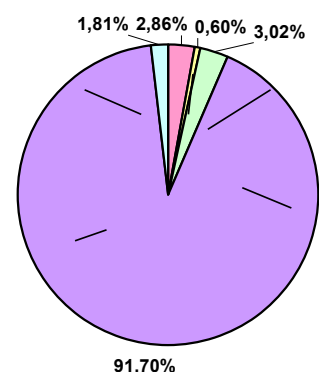
### RECETTES DE FONCTIONNEMENT

TAXE D'HABITATION (capital)	95 430
TAXE FONCIERE	134 610
ATTRIBUTION DE COMPENSATION (ancienne taxe professionnelle reversée par Montélimar Agglomération)	135 500
DOTATIONS (état), PARTICIPATION et TAXES (énergie hydraulique, droit de mutation)	102 231
AUTS PRODUITS DE GESTION COURANTE (Locations immeubles, salle d'animation rurale)	72 830
FNGIR	85 452
	<b>626 053</b>



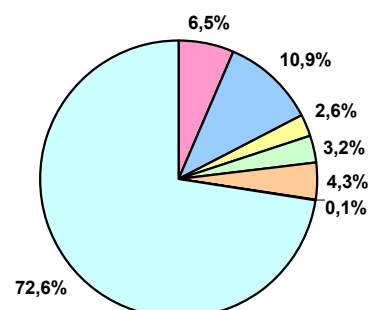
### DEPENSES D'INVESTISSEMENT

REMBOURSEMENT D'EMPRUNTS	47 300
FRAIS D'ETUDES (étude construction groupe scolaire,...)	10 000
INVESTISSEMENT MATERIELS ET ACQUISITIONS (achat véhicules, panneaux, mobiliers urbains, matériels et outillages pour service technique, matériels informatiques pour enseignement et service administratif, achat laveuse, remplacement d'éclairage public, plaque commémorative,...)	50 000
INVESTISSEMENT (entretien de la voirie, groupe scolaire,...)	1 516 554
DEPENSES IMPREVUES	30 000
	<b>1 653 854</b>



### RECETTES D'INVESTISSEMENT

AFFECTATION D'INVESTISSEMENT REPORTE (exercice 2016)	106 838
EXCEDENT DE FONCTIONNEMENT (exercice 2016)	180 611
VIREMENT DE LA SECTION DE FONCTIONNEMENT	42 273
DOTATION (Fonds compensation TVA, taxe locale d'aménagement)	52 352
SUBVENTIONS D'INVESTISSEMENT	70 900
AMORTISSEMENTS	880
EMPRUNT (Groupe scolaire)	1 200 000
	<b>1 653 854</b>



### TAUX D'IMPOSITION DES 3 TAXES DIRECTES COMMUNALES (inchangés depuis 2004)

	2015	2016	2017	moyenne nationale	moyenne département
TAXE D'HABITATION	7,95%	7,95%	7,95%	24,38%	20,47%
TAXE FONCIERE BATIE	8,97%	8,97%	8,97%	20,85%	19,06%
TAXE FONCIERE NON BATIE	40,51%	40,51%	40,51%	49,31%	57,45%